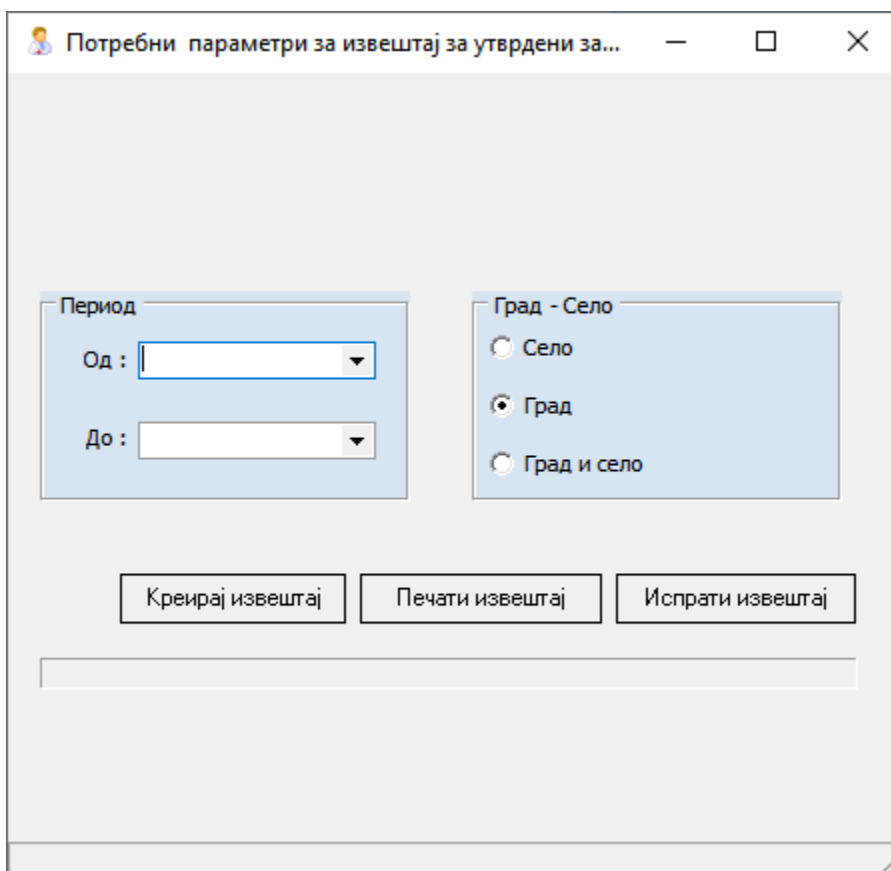


Електронска достава на извештаи за социјална медицина

За олеснување на работата на матичните лекари, гинеколозите и стоматолозите во однос на испраќање и доставување на тримесечните извештаи по дијагнози и број на посети(социјална медицина)до ЦЈЗ, во Prima Dent е имплементирана функционалностза електронско испраќање на истите до надлежните институции, која постепено ќе се воведува во центрите за јавно здравје во земјата, па соодветно на тоа ќе станува достапна и до ординациите.

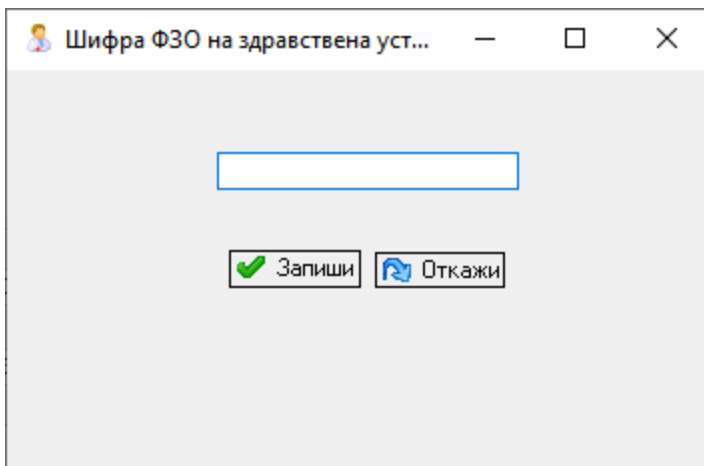
Најпрво се креираат извештаите, од главното мени од се избира Извештаи -> За Социјална медицина -> Извештај за утврдени заболувања. Ви се отвара формаата Потребни параметри за извештај за утврдени заболувања (слика: 1). Тука се пополнуваат податоците за период, датум од и датум до (почеток и крај на тромесечје). Во делот Град-Село, за да ви прикаже точни податоци во извештајот, најпрво се кликнува на Село, па на копчето **Креирај извештај**. Потоа кликуватеГрад, па **Креирај извештај** и на крајот Град-Село и повторно **Креирај извештај**.



The screenshot shows a web application window titled "Потребни параметри за извештај за утврдени за...". The form contains two main sections: "Период" (Period) and "Град - Село" (City - Village). The "Период" section has two dropdown menus labeled "Од:" (From) and "До:" (To). The "Град - Село" section has three radio button options: "Село" (Village), "Град" (City), and "Град и село" (City and village). Below these sections are three buttons: "Креирај извештај" (Create report), "Печати извештај" (Print report), and "Испрати извештај" (Send report). There is also a large empty text input field at the bottom of the form.

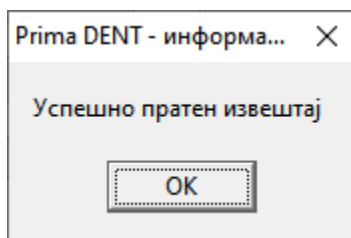
Слика 1: Извештај за утврдени заболувања

Откако ќе го креирате извештајот, кликувате на **Печати извештај**, за да ги проверите податоците. Доколку немате внесено шифра ФЗО на здравствена установа, при кликање на копчето **Испрати извештај** на екран еднократно Ви се појавува нова форма за внес на шифра ФЗО за здравствена установа. За да ви дозволи да го испратете извештајот ова поле задолжително треба да се потполни.(слика: 2)



Слика 2: Шифра ФЗО за здравствена установа

Доколку е во ред генерираниот извештај, кликувате повторно на копчето **Испрати извештај**. Повратно се добива порака за успешно испратен извештај (слика: 3) и датум и час кога е испратен извештајот (слика: 4).



Слика 3: Успешно испратен извештај

Напомена: копчето Испрати извештај е активно за кликање само кај ординациите што спаѓаат во реон на ЦЗ кој ја поддржува функционалноста за електронско испрашање на извештаите. Кај сите други ова копче не е активно.

Табела 2: Посети и извршени работи по општини
— □ ×

Пратен извештај : 28.12.2020 12:16:55

Одберете период (почеток и крај на тромесечје)

01.10.2020 ▾

31.12.2020 ▾

Прикажи

Печати

Испрати

Вкупно посети (1)	74
Први посети (2)	54
Пломбирани заби - без лекување (4)	84
Пломбирани заби - со лекување (5)	60
Хир.интервенции - извадени заби (6)	120
Други хирушки интервенции (7)	0
Работници - основ 1, 4 (17)	53
Носители на здр.заш. (18)	35
Воени осигуреници (19)	0
Земјоделци (20)	0
Останато (21)	21

Слика 4: Датум и час за испратен извештај

За испраќање на извештајот за први и контролни прегледи, од главното мени избираме Извештаи -> За Социјална медицина -> Први и контролни прегледи. Ни се отвара формата Извештаи за социјална медицина каде што го внесуваме периодот, односно почеток и крај на тромесечје

Табела 2: Посети и извршени работи по општини

Одберете период (почеток и крај на тромесечје)

Прикажи Печати Испрати

Вкупно посети (1)	<input type="text"/>
Први посети (2)	<input type="text"/>
Пломбирани заби - без лекување (4)	<input type="text"/>
Пломбирани заби - со лекување (5)	<input type="text"/>
Хир.интервенции - извадени заби (6)	<input type="text"/>
Други хирушки интервенции (7)	<input type="text"/>
Работници - основ 1, 4 (17)	<input type="text"/>
Носители на здр.заш. (18)	<input type="text"/>
Воени осигуреници (19)	<input type="text"/>
Земјоделци (20)	<input type="text"/>
Останато (21)	<input type="text"/>

Слика 5: Извештај први и контролни прегледи

Напомена :Извештаите можете да ги креирате и испратите повеќе пати. Нема ограничувања во тој поглед.